



KRYTY DOPRAVNÍKŮ - ACHENBACH

OBLOUKOVÉ DOPRAVNÍKOVÉ KRYTY "ACHENBACH"

- ideální pro zakrytí dopravníků a mostů v náročných provozech
- 100 % ochrana suroviny a pásových dopravníků proti nepříznivým klimatickým vlivům
- výrazné omezení prašnosti provozu
- jednoduchá montáž - žádná údržba
- snadný přístup k dopravníkům při kontrole a údržbě
- velmi dlouhá životnost - příznivá cena



Sortiment a technické parametry krytů z vlnitých profilů ACHENBACH

Speciální řešení krytu

Materiál:

ocelový, samonosný, oboustranně žárově pozinkovaný plech; hliníkový plech; nerezová ocel; tvrzené PVC ("ORGANIT")

Varianty:

- standardní - uzavřené
- odklopné - s panty na jedné straně krytu pro snadné odklopení s vymezením
- s inspekčními otvory - výřezy - stálý přístup k exponovaným místům
- s otevíratelnými inspekčními otvory rozměrů 400 x 400, nebo 600 x 600 mm
- jedno - nebo oboustranně otevíratelné kryty - systém "ASS"

Profily vln:

- 27/100 - pevné stabilní profily pro každý provoz
- 18/ 76 - vhodné zejména do objektů
- 70/ 18 - profily plastových krytů "ORGANIT"


Povrchová úprava:

- ocel - žárově pozinkování, Alu-Zink, příp. barva nebo plast. nástřik dle RAL
- hliník - lesklý standardní, příp. barva nebo plast. nástřik dle RAL
- tvrzené PVC - standardně provedení "Natur" - mléčné poloprůhledné - aj.

Uchycení :

Různé typy uchycení z nerezových nebo pozinkovaných materiálů umožňují rychlou montáž a jisté upevnění krytu, snadné odklopení a rychlý přístup ke každému zakrytému místu dopravního pásu mostu.

- nerezové obepínací uchycovací systémy typ "K"
- pružinové úchyty uchycené nýtováním
- odklopné systémy - na jedné straně opatřeny speciálními panty



STANDARDNÍ KRYTY

Zakrytování standardních pásových dopravníků a dopravních mostů dle našich návodů a doporučení je bezproblémové. Jednoduché uchycení k ocelové konstrukci dopravníku pomocí několika typů uchycovacích systémů zajišťuje jejich stabilitu a snadnou demontáž. Speciální varianty řešení provedení krytů splňují všechny provozní požadavky zákazníků.

Detail - pohled na uchycovací hák systému K - V2A, zachycený za dolní přesah usazovacího profilu „T“.

Kryt Nr.	Šíře dopr. pásu a	Šíře ocel. konstrukce b	Rádus r	Hmotnost krytu cca kg	Rovný boční úsek „g“
0	300	600	300	8,90	Standard 200 mm
1	400	700	350	9,90	
2	500	800	400	10,90	Minimálně 150 mm
3	650	950	475	12,40	
4	800	1150	575	14,40	Maximálně dle potřeby
5	1000	1350	675	16,40	
6	1200	1600	800	18,90	kryty lze dodat i bez rovného úseku
7	1400	1800	900	20,90	
8	1600	2050	1025	22,90	
9	1800	2250	1125	25,00	
10	2000	2500	1250	27,50	
Další rozměry a typy na vyžádání					



Různé povrchové úpravy :

- oboustranně žárově pozinkované
- zinko - hliníkový povrch
- barevný povrch dle škály RAL nebo plastické barvy

Různé materiály:

- kvalitní ocelový plech
- oboustranně žárově pozinkovaný hliník
- nerezová ocel

OTEVÍRACÍ KRYTY

Pro vyšší komfort obsluhy a spolehlivosti provozu s madlem pro snadnou manipulaci, uchycení nerezovými rychloupínači.

Inspekční kryty

Inspekční kryty celoodklopné

Inspekční kryty s odnímatelným dílem



JUMBO kryt



PLASTOVÉ KRYTY

ORGANIT - plastové kryty

Desetiletí práce s kovovými kryty a rozvíjející se potřeby průmyslu vedly k rozšíření nabídky krytů i o plastovou alternativu "ORGANIT".



Kryty ze speciálního tvrzeného PVC "ORGANIT" s profilem stěny 70/18 mm a užitečnou délkou 1050 mm v provedení "Natur-transparent" nacházejí uplatnění v potravinářském a cukrovarnickém průmyslu, při zpracování vápna a soli.

Vyzkoušejte kryty ORGANIT, které vynikají těmito přednostmi:

- chemicky stálé - dle DIN 16929
- těžce zápalné - dle DIN 4102
- houževnaté, nárazuvzdorné - dle DIN 4102
- bezúdržbové
- velmi lehké
- snadno ručně přemístitelné

SPECIÁLNÍ KRYTY

Speciální řešení krytu

Předností výrobce krytů ACHENBACH je snaha přizpůsobit se různorodým požadavkům zákazníků. JUMBO kryty představují variantu, která otevírá nové možnosti řešení zakrytování dopravníků ve výškách tak, aby obsluha mohla kontrolovat činnost systémů dopravy uvnitř JUMBO - tunelů bez omezení. Projektantům odpadá práce s návrhy nosných konstrukcí a opláštění, investoři ocení lehký, elegantní, vysoce funkční systém a cenově výhodný systém uzavření dopravních cest do JUMBO - tunelů. Systém JUMBO krytů je možné vybudovat jako dvouplášťový, s vnitřním zateplením. Krátkoobloukové kryty a segmentové kryty s podpůrnou lehkou konstrukcí představují jen dvě z mnoha dalších řešení.

